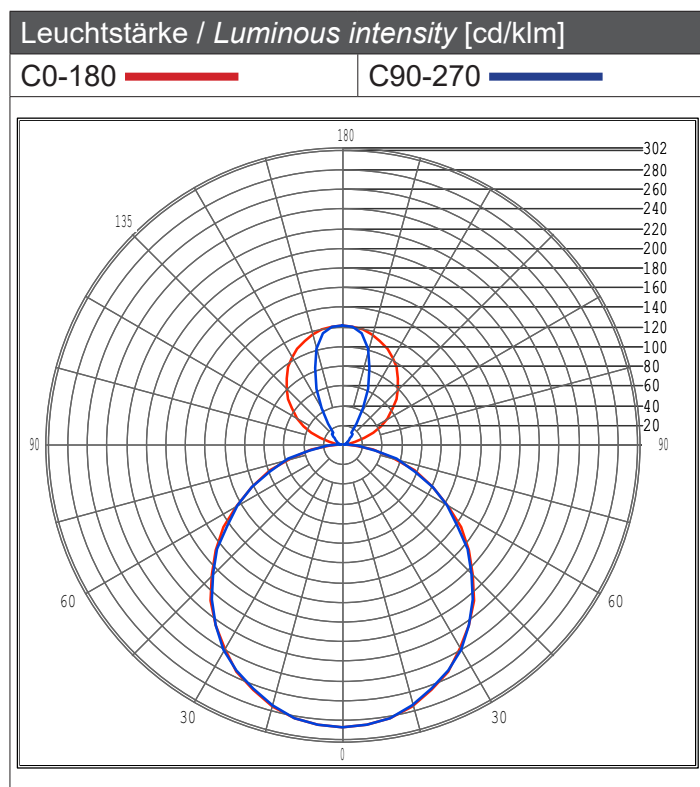


Artikel Nr. / Article No.: 342149

Pendelleuchte, Apollon / Pendant lamp Apollon
220-240V AC/50-60Hz, 28,00 W

Lichtstrom <i>Luminous flux</i>	Leistung <i>Input power</i>	Lichtausbeute <i>Luminous efficacy</i>	Lichtstärke <i>Luminous intensity</i>
1756,5 lm	27,80 W	63,2 lm/W	505 cd





Die Energieklasse wird auf der Grundlage der Lichtverteilung und der Lichtausbeute gemäß berechnet in Anhang VII der Verordnung (EU) Nr. 874/2012



Energy class is calculated on the basis of the light distribution and luminous efficacy according to Annex VII of Regulation (EU) No 874/2012

Energieeffizienzindex EEI <i>Energy Efficiency Index EEI</i>	Energieeffizienzklasse <i>Energy Efficiency Class</i>
0,216	A

Artikel Nr. / Article No.: **342149**

Pendelleuchte, Apollon / Pendant lamp Apollon
220-240V AC/50-60Hz, 28,00 W

Oben / Up	
Lichtstrom / Luminous flux	Lichtstärke / Luminous intensity
325,0 lm	212 cd
	Abstrahlwinkel / Beam angle FWHM 50%
C0-180 	109,5°
C90-270 	51,4°

Unten / Down	
Lichtstrom / Luminous flux	Lichtstärke / Luminous intensity
1431,5 lm	505 cd
	Abstrahlwinkel / Beam angle FWHM 50%
C0-180 	111,4°
C90-270 	110,2°

